

ИНСТРУКЦИИ за работа със системата ZOOM

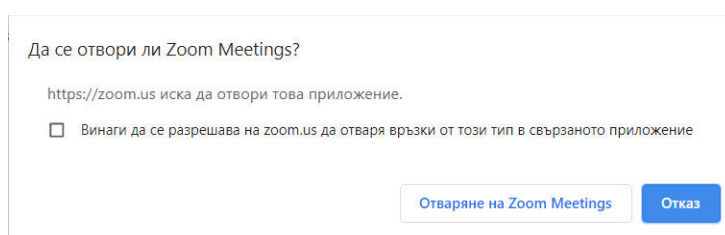
1. За участие в семинара ще получите подобен линк:

<https://us02web.zoom.us/j/83792591090>

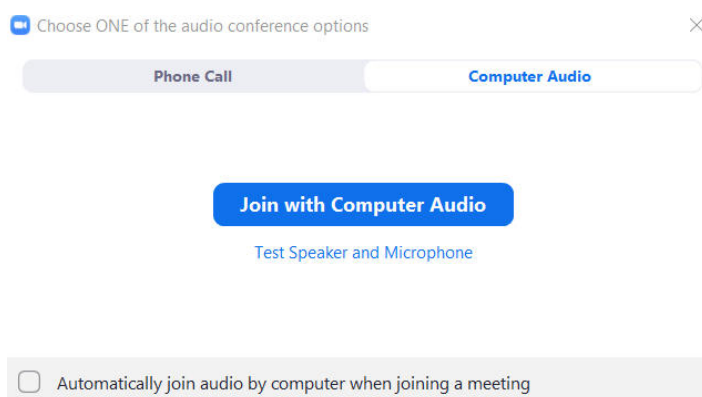
2. Кликнете върху него и той ще ви отведе в системата ZOOM.

3. Ако до сега не сте влизали в тази система и/или не сте инсталирали приложението, системата ще ви подкани първо да го инсталирате. Препоръчвам да го направите, тъй като влизането през уеб браузер затормозява много участието в семинара.

3. След инсталиране на приложението системата на ZOOM ще ви предложи да го стартирате:



4. Следва подканяне да изберете присъединяването ви с аудио системата на компютъра:



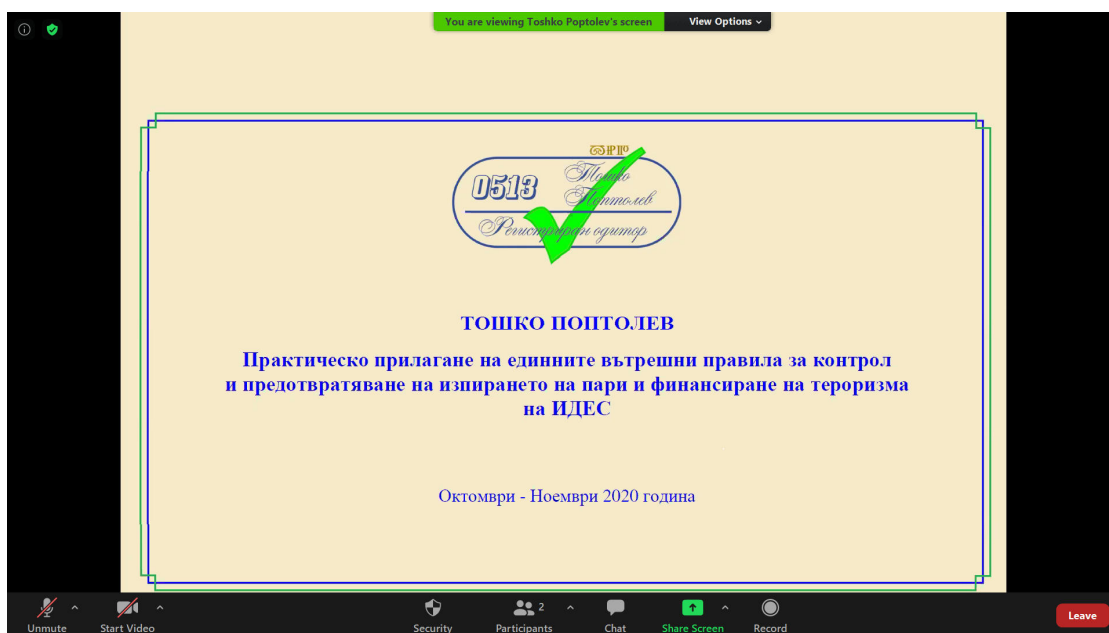
5. След това вероятно системата ще ви подкани да впишете името и фамилията си. **Моля направете го на кирилица!** Така ще улесните лектора да провери дали съществувате в списъка с участниците и ще ви допусне в залата.

ВНИМАНИЕ!

Ако вече по някакъв повод сте регистрирани или влизали в ZOOM и сте регистрирани под друго име, моля уведомете организаторите, за да се отрази това в списъците с участниците!

6. Ще трябва да изчакате лектора да ви допусне в залата. Ако вместо името сте посочили някакъв псевдоним, напълно е вероятно да не бъдете допуснати до залата.

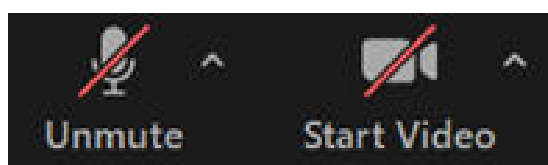
7. При влизане в залата е напълно вероятно да видите вероятно някакъв начален екран от подобен вид показан в следващото изображение и в долната част на екрана поле с опции за управление.



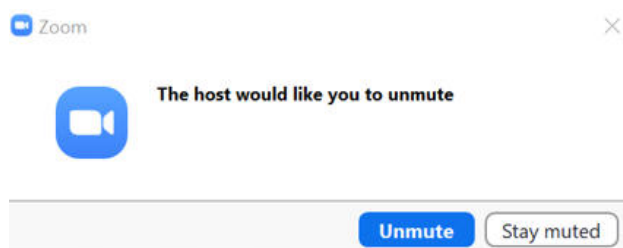
Долната част на екрана често се скрива и ако искате да я видите, трябва да раздвижите курсора на екрана (мишката) в средата на екрана.

8. В долната част на екрана всъщност са най-важните опции, които ви трябва.

8.1. В лявата му част са индикаторите да включване или изключване на микрофона и видеото:



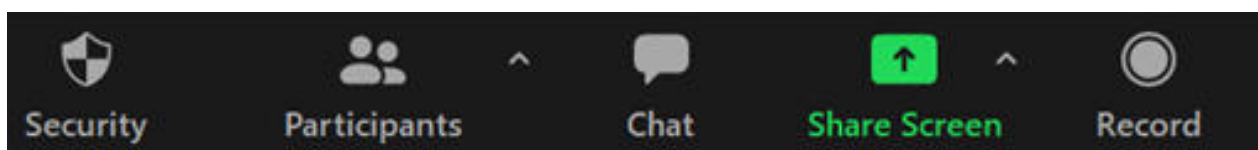
По под разбиране те са изключени от лектора предварително. Когато лектора иска да ви даде думата (примерно при искане от ваша страна да зададете въпрос) ще получите покана от него да си включите микрофона в следния вид:



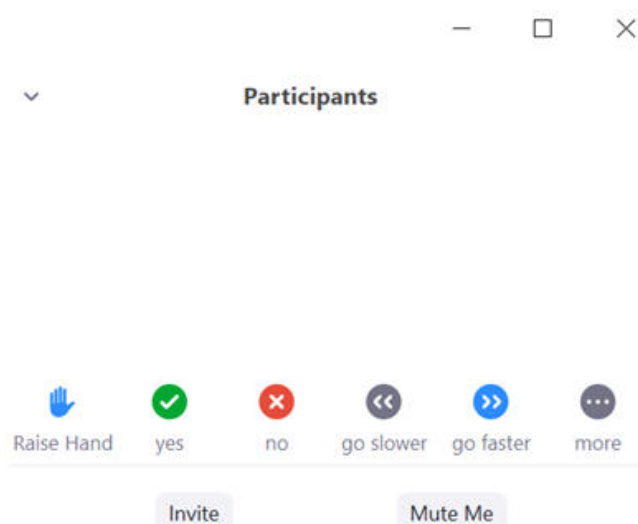
Когато получите такова системно съобщение натиснете синия бутон „Unmute“ поставете си въпроса и след като приключите в долната лява част на екрана

натиснете върху иконата на микрофона да го изключите отново (в повечето случаи лектора ще ви подсети за това).

8.2. Следващата важна опция, която ще ползвате е опцията „Participants” (участници):



Когато я отворите ще видите следния екран:



В горната част на екрана ще виждате списък с участниците в долната част пък има два бутона, които има вероятност да използвате:




Бутона вдигане на ръка ще използване, когато лектора изрично попита дали имате въпроси. При повторното му натискане, дигането на ръка се анулира.



Бутона „Yes“ („Да) ще използвате само при технически въпроси от страна на лектора от вида „Чувате ли?“, „Виждате ли?“ и т.н. При повторното му натискане, отговора се анулира.

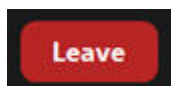
Другите бутони от тази поредица няма да се използват или ако ги натиснете неволно, лектора няма да им обръща внимание, но може да доведе до ненужно затрудняване на провеждане на семинара.

8.3. Друга важна опция, която може да се наложи да ползвате е опцията за чата „Chat“:



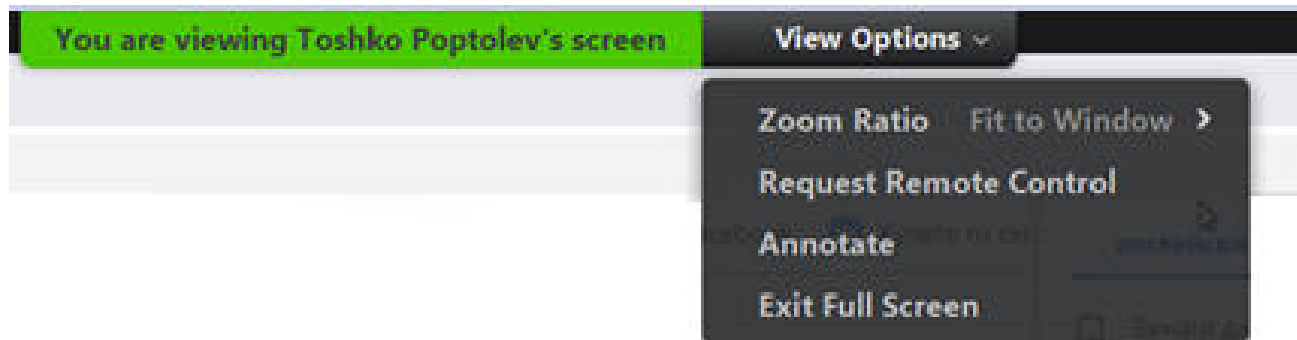
Тази опция ще използвате само и единствено ако искате да изпратите спешно съобщение до лектора! Няма да имате възможност да задавате въпроси към лектора през чата, защото това ще забави изключително много провеждането на лекцията.

8.4. Последната опция в долната част на екрана е тази за напускане на семинара:



Това е червения бутон „Leave“, който се намира в долната дясна част на екрана и който ще използвате когато трябва да напуснете залата в трая на семинара. Това може да направите и чрез бутона „X“ в горната дясна част на екрана.

9. В горната част на екрана също стои една постоянна лента с опции:



Единствената полезна опция от нея е когато искате да излезете от пълния екран по време на занятиято. Тогава избирате опцията „View Options“ и след това опцията „Exit Full Screen“.

МНОГО МОЛЯ НЕ ИЗПОЛЗВАЙТЕ ДРУГИ ОПЦИИ ОТ ЕКРАНА, ЗАЩОТО ТОВА МОЖЕ ДА ДОВЕДЕ ДО ЗАТРУДНЯВАНЕ ИЛИ БЛОКИРАНЕ НА ОНЛАЙН СЕМИНАРА!

Пожелавам ви приятно участие в семинара!

Тошко Поптолев